



ORDEM DEMOLAY

Este Manual tem por finalidade instruir os membros da Ordem DeMolay quanto aos procedimentos necessários para efetuarem suas regularizações junto ao Sistema PAGSEGURO. Ressalta-se que a leitura atenta deste Manual é uma forma de evitar erros ou problemas que acarretem o não processamento dos protocolos, por isso, o presente conteúdo deve ser comunicado e repassado aos demais membros da Diretoria dos Capítulos e Organizações Filiadas e Paralelas.

GRANDE CAPÍTULO DO ESTADO DE MINAS GERAIS

DeMolay®



1. SISTEMA PAGSEGURO

O PagSeguro é uma ferramenta de pagamentos online, que oferece um rápido, acessível e conveniente serviço de pagamentos pela internet, facilitando as transações comerciais pela internet para Web sites e comerciantes de qualquer porte e tamanho. Com esta ferramenta, lojas ou pessoas que tenham interesse em efetuar vendas online podem criar uma conta e receber pagamentos através desse sistema oferecido pelo UOL, tanto através de boletos quanto de cartões de crédito e transferências bancárias.

2. VALORES DAS REGULARIZAÇÕES

Iniciação	R\$ 170,00
Iniciação ao Grau DeMolay	R\$ 75,00
Investidura ao Grau Cavaleiro	R\$ 65,00
Regularização Anual	R\$ 70,00
Regularização Anual Sênior	R\$ 70,00
Regularização Conselho (Maçom/Sênior)	R\$ 70,00
Regularização Vitalícia	R\$ 765,00
2ª Via de Carta Constitutiva	R\$ 15,00
2ª Via de CID	R\$ 15,00
2ª Via de Diplomas ou Certificados	R\$ 15,00
Transferência de Supremo	R\$ 2,00

3. REGISTRO NO SISDM

Antes de efetuar a sua regularização via internet, será necessário primeiramente gerar um protocolo da respectiva taxa no SISDM - Sistema de Informações DeMolay. Esse protocolo poderá ser feito através do seu próprio Capítulo, uma vez que o mesmo tem acesso ao sistema, para registrar o seu pedido junto ao SCODB e informar o número do protocolo gerado. Guarde o mesmo, pois no decorrer do processo, essa informação será necessária para a conclusão da sua regularização.

4. FORMA DE PAGAMENTO

Os pagamentos poderão ser efetuados mediante depósito ou transferência bancária para a conta corrente do GCEMG, (consultar o Manual de Regularizações por Depósito 2013); bem como pela internet, através do Sistema PagSeguro.


Banco: Bradesco
Conta corrente: 80890-3
Agência: 1218
CNPJ: 07.749.694/0001-03
Favorecido: Grande Capítulo do Estado de Minas Gerais



5. COMO ACESSAR O PAGSEGURO

5.1. Abra o seu navegador e digite no campo de endereço www.pagseguro.com.br, ou acesse www.demolaymg.com.br/regularizacao e clique no link disponível;

5.2. Ao abrir a página do PagSeguro, digite o e-mail e a senha e clique em "entrar".



5.3. Caso ainda não seja um membro, clique em "criar conta". Na página posterior, clique em "Quero COMPRAR com segurança". É imprescindível a criação de conta para pagamento.



5.4. Na próxima página faça seu cadastro, prestando bastante atenção em cada campo exigido. Depois de feito clique em “Finalizar”.

Escolha o tipo de conta **Seus dados** Conclusão

Comprador **Vendedor**

Dados cadastrais

Email

Confirme o e-mail

Senha Força de senha

Confirme a sua senha

Dados pessoais

Nome completo

CPF

Telefone residencial

Telefone celular

CEP **Buscar**

Quero receber e-mails com novidades do PagSeguro

Finalizar

Ao clicar no botão você concorda com os termos do Contrato do PagSeguro.

5.5. Uma mensagem de ativação será encaminhada para a conta cadastrada. Logo após ativá-la, entre. Na página inicial clique em “continue para Minha conta”.

Resumo da conta [Para ter acesso completo, continue para Minha conta](#) [Guia de ajuda](#)

Saldo disponível: R\$ 0,00 Valor a receber: R\$ 0,00 Valor bloqueado: R\$ 0,00 [Conta pessoal - Verificar conta](#)
Pontuação: 0 (0%)

Últimas transações

Você não possui transações nos últimos 5 dias

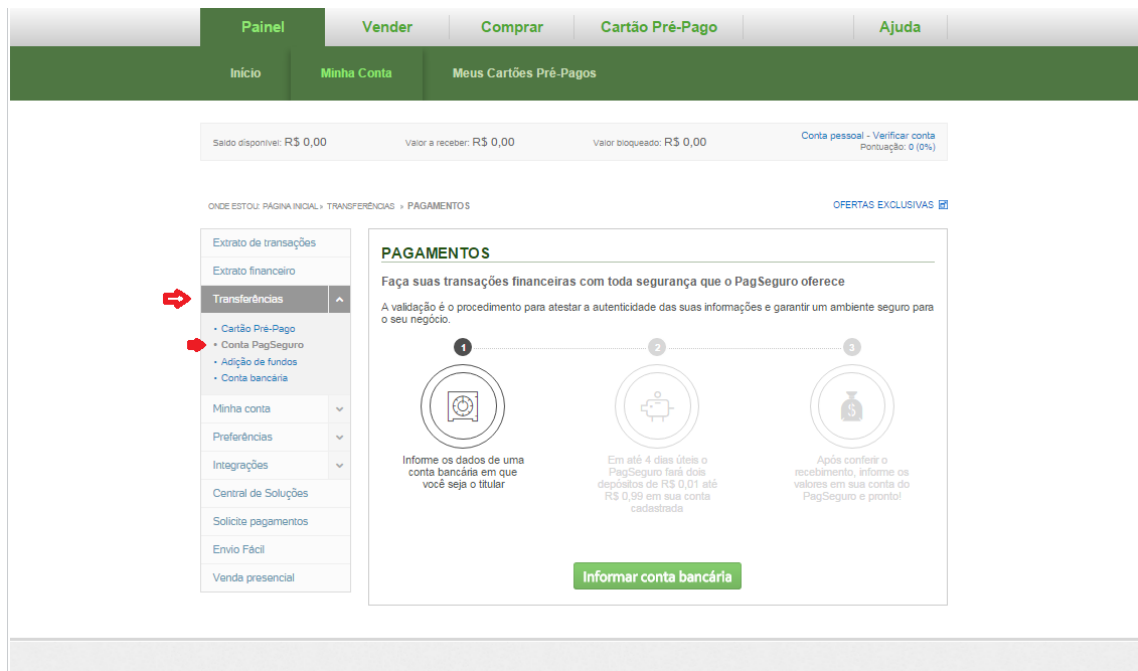
[Ir para extrato de transações](#) [Ir para a central de soluções](#)

Outros acessos

- Extrato financeiro**
Acompanhe os últimos lançamentos na sua conta do PagSeguro
[Saiba mais](#)
- Saque**
Quando precisar, transfira o valor das suas vendas para a sua conta bancária
[Saiba mais](#)
- Solicitação de pagamento por e-mail**
Envie cobranças utilizando apenas um e-mail
[Saiba mais](#)
- Opções de parcelamento**
Escolha a melhor forma de parcelamento para manter mais competitivo o preço do seu produto
[Saiba mais](#)



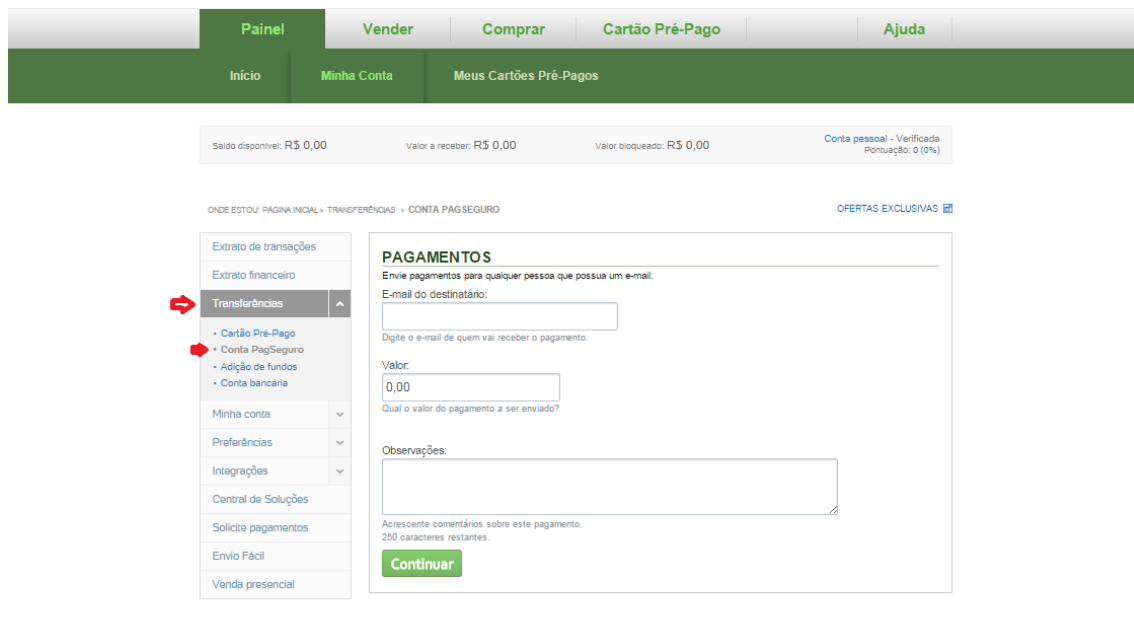
5.5. Clique na opção “Transferências” e “Conta PagSeguro”. Na tela posterior, clique “Informar conta bancária” e faça seu cadastro, prestando atenção para não cometer erros.



5.5. Em até quatro dias úteis o PagSeguro fará dois depósitos de R\$ 0,01 até R\$ 0,99 em sua conta cadastrada. Após conferir o recebimento, informe os valores em sua conta do PagSeguro e pronto!

6. COMO REALIZAR O PAGAMENTO PAGESGURO

6.1. Abra sua conta e clique na opção “Transferências” e “Conta PagSeguro”.



6.2. Depois de feito, a página de pagamento se abrirá. Digite nos campos os seguintes dados:

E-mail: grandetesoureiro@demolaymg.com.br.

Valor: Valor de pagamento com referência no item 2 deste manual.

Observações: Inserir o *Capítulo, CID/SIM, protocolo do SISDM, telefone, e-mail e endereço*.

The screenshot shows the 'PAGAMENTOS' (Payments) section of the user interface. At the top, there is a navigation bar with tabs for 'Painel', 'Vender', 'Comprar', 'Cartão Pré-Pago', and 'Ajuda'. Below this is a secondary bar with 'Início', 'Minha Conta', and 'Meus Cartões Pré-Pagos'. The main content area displays account balances: 'Saldo disponível: R\$ 0,00', 'Valor a receber: R\$ 0,00', and 'Valor bloqueado: R\$ 0,00'. A 'Conta pessoal' is listed as 'Verificada' with a 'Pontuação: 0 (0%)'. The breadcrumb trail indicates the user is in 'TRANSFERÊNCIAS > CONTA PAG SEGURO'. On the left, a sidebar menu has 'Transferências' selected, with sub-items for 'Cartão Pré-Pago', 'Conta PagSeguro', 'Adição de fundos', and 'Conta bancária'. The main form area is titled 'PAGAMENTOS' and includes a sub-header 'Envie pagamentos para qualquer pessoa que possua um e-mail'. It contains fields for 'E-mail do destinatário', 'Valor' (set to 0,00), and 'Observações'. A 'Continuar' button is at the bottom.

7. ESCOLHA A SUA FORMA DE PAGAMENTO ONLINE

7.1. No PagSeguro, você poderá realizar o pagamento através de Cartão de Crédito (parcelado em até 18 vezes, dependendo do cartão), Boleto online (uma única parcela) ou através de Débito online (uma única parcela).

7.2. Escolha a forma de pagamento. Siga a orientação do site para preenchimento correto.

The screenshot shows the 'MEIO DE PAGAMENTO' (Payment Method) section. The breadcrumb trail is 'TRANSFERÊNCIAS > CONTA PAG SEGURO > MEIO DE PAGAMENTO'. The main form area is titled 'MEIO DE PAGAMENTO' and asks the user to 'Selecione um meio de pagamento abaixo'. It displays the payment details: 'Pagamento para: Grande Capítulo do Estado de Minas Gerais - GCEMG', 'E-mail: grandetesoureiro@demolaymg.com.br', and 'Pontuação: Valor:'. Below this, there are four radio button options for payment methods: 'Cartão de crédito Em até 18x*', 'Boleto', 'Débito online', and 'Depósito em conta'. The 'Cartão de crédito' option is selected. The form includes fields for 'Número do cartão', 'Data de validade' (MM AA), 'Nome do dono do cartão' (with an example 'Ex.: CARLOS A F DE OLIVEIRA'), 'CPF do dono do cartão', and 'Celular do dono do cartão'. A 'Continuar' button is at the bottom.



8. CONCLUSÃO DO PAGAMENTO

Após o preenchimento e confirmação, basta prosseguir com os passos solicitados pelo PagSeguro para a conclusão do pagamento. Emita o comprovante e o envie juntamente do número de protocolo para o e-mail: gcemg@demolaymg.com.br.



FÁBIO JOSÉ FABRÍCIO TAVARES

Grande Mestre Estadual

