

SECRETARIA DE
CONVENTOS



2016



- **Objetivo da Cavalaria:**

A Ordem da Cavalaria se configura como uma organização complementar de irmãos mais velhos trabalhando dentro da estrutura da Ordem DeMolay.

O programa da Cavalaria é composto de DeMolays ativos entre 16 a 21 anos de idade que estão organizados em uma unidade subordinada conhecida como "Convento" com seus próprios oficiais e ritual. Seu propósito principal é propiciar aprofundamento filosófico ao DeMolay, em busca por conhecimento e reflexão.

Além disso, a Ordem da Cavalaria tem um papel fundamental que é oferecer ao DeMolay que já passou pela cerimônia de Iniciação ao Grau DeMolay um novo horizonte ritualístico e novos desafios dentro da Ordem contribuindo, portanto, para um menor índice de evasão entre os irmãos mais velhos.

Um ambiente com uma ritualística aparentemente menos demorada e complexa, com mais ensinamentos filosóficos e composta de irmãos mais velhos em idade se torna um ambiente atrativo para o DeMolay que, já nos seus 16 anos, está entrando para a faculdade, possivelmente tendo que sair de sua cidade natal, afastar do seu capítulo mãe e, ao mesmo tempo, ainda quer ser um membro frequente.

- **Identidade de um Convento:**

É muito importante um Convento buscar estabelecer e fortalecer sua identidade para um maior sentimento de pertença dos irmãos. Portanto, não seria fora de questão dizer, basicamente, qual é o conceito de Identidade Cultural:

“Identidade cultural: é o conjunto das características de um povo, oriundas da interação dos membros da sociedade e da forma de interagir com o mundo. Identidade cultural são as tradições, a cultura, a religião, a música, a culinária, o modo de vestir, de falar, entre outros, que representam os hábitos de uma nação.”

Fazer datas comemorativas tradicionais, criar hábitos como uma cerimônia própria ou estabelecer características próprias ligadas à fundação ou ao nome do Convento podem ser grandes armas para tornar um Convento mais unido.

- **O papel do Ilustre Comendador Cavaleiro na Região:**

Além das tradicionais obrigações como observância das leis e decretos, dos dias obrigatórios e da manutenção do Convento, um bom Ilustre Comendador Cavaleiro deve ter em mente que, diferente do Capítulo onde existem muitos irmãos mais novos e que ainda estão em processo de formação da característica de líder, no Convento, os cavaleiros já são irmãos mais experientes tanto na vida profana quanto nas questões internas da Ordem. Dentro de uma mesma Convocação encontram-se vários Mestres Conselheiros, Ex-Mestres Conselheiros, Mestres Conselheiros Regionais entre

outras lideranças. É fundamental que o Ilustre consiga reunir e utilizar essa grande “mão-de-obra” disponível para o bem do Convento visto o vasto conhecimento de vivência, de experiência administrativa e de filosofia dos cavaleiros. Se um Mestre Conselheiro de um capítulo está passando por dificuldades administrativas, por exemplo, possivelmente dentro do Convento ele encontrará outro irmão que já passou pela mesma situação e que pode ajudá-lo.

O Ilustre Comendador Cavaleiro, que também tem um papel fundamental como líder de uma corrente da Ordem DeMolay que está a nível regional, deve estar sincronizado com o Mestre Conselheiro Regional e com os Mestres Conselheiros dos capítulos patrocinadores do Convento, além, claro, dos seus oficiais (sobretudo do Comendador Pajem, Comendador Escudeiro e Protocolista) para fortalecer a Região e expandir o interesse na Ordem da Cavalaria para todos os irmãos.

- **Legislação:**

Quando buscamos observar a Legislação reguladora da Ordem DeMolay, normalmente nos atemos no que diz respeito aos Capítulos, sem pensar que a Ordem Sagrada dos Soldados Companheiros de Jacques DeMolay também possui diretrizes para funcionar dentro de parâmetros pré-determinados que existem justamente para dar apoio aos que são investidos e à liderança do Convento. Ainda que essas diretrizes sejam traçadas, visando o melhor aproveitamento desta Ordem, algumas vezes suas redações podem ser alteradas, e foi o que ocorreu após as Assembleias Gerais realizadas em 2013 e 2015. A seguir, algumas das alterações realizadas à luz do Regulamento Geral do DeMolay.

Dos requisitos para Investidura:

- I- Permitida ao DeMolay regular que tiver passado seu 16º (Décimo Sexto) aniversário e não tiver atingido seu 21º (Vigésimo Primeiro) aniversário; ***(Alteração da redação anterior que caracterizava como apto o DeMolay que tivesse passado seu 17º Aniversário).***

Não foram realizadas outras mudanças nos requisitos para Investidura, inteligência do artigo 557 do RGD. Além desta, foram feitas alterações nos requisitos para ser Investido nos Graus Históricos e Filosóficos que são elencadas a seguir.

Graus da Série Histórica:

- I- Cavaleiro da Capela: Maior de 17(Dezessete) anos de idade
- II- Cavaleiro da Cruz de Salém: Maior de 17(Dezessete) anos de idade ou após 4(Quatro) meses de investidura ao Grau previsto no inciso anterior

- III- Ex-Templário: Maior de 17(Dezessete) anos de idade ou após 4(Quatro) meses de investidura ao Grau anterior
- IV- Tableau: Maior de 18(Dezoito) anos de idade ou após 4(Quatro) meses da investidura no Grau previsto na alínea anterior
- V- Tríade: Imediatamente após a investidura ao Grau Tableau

Graus da Série Filosófica:

- I- Ébano: Cavaleiros maiores de 19(Dezenove) anos de idade
- II- Anon: Cavaleiros maiores de 19(Dezenove) anos de idade ou após 6(Seis) meses de sua investidura no Grau Ébano
- III- Cavaleiro da Cadência: Cavaleiros maiores de 20(Vinte) anos de idade ou após 6(Seis) meses de sua investidura no Grau Anon

No que diz respeito aos Conventos, essas foram as alterações legislativas ocorridas e fica a cargo do Ilustre Comendador Cavaleiro e dos demais Servidores ter conhecimento de suas funções de acordo com o Regulamento Geral.

- **IRCB e IKRO**

IKRO – Ilustre Rito da Cavalaria de Ohio

(adaptado da Apostila de Estudo Ordem Cavalaria GCEMG)

Em meados de 1967, o Convento de Cincinnati, nos EUA, aprovou dois novos graus da Cavalaria: o Ébano e o Anôn. A princípio, foram passados apenas regionalmente, mas repercutiram de tal forma que incentivaram a criação de cerimônias.

O Tio J. Willian Kutschbach, diretor da Cavalaria de Ohio, formulou um sistema de graus suplementares, escalonados no estilo escocês. Ao ver o grau Tableau – apresentado pelos Conventos do Texas, em 1972 –, este maçon adaptou-o, criando o grau Ex-Templário, que complementava o grau DeMolay. Assim, em companhia de outros Cavaleiros da região de Columbus, o grau Tríade foi elaborado e o Tableau do Texas fora adaptado, sendo conhecido como Tableau de Ohio.

Em 1974, surgiu a Ordem do Manto Prateado, um grau honorífico planejado para equivaler à Legião de Honra DeMolay. Para completar a série idealizada pelo tio Kutschbach, que seria composta por dez graus, foram criados mais cinco: Cavaleiro da Capela, Cav. da Cruz de Salém, Cav. da Cadência, Comendador da Cavalaria e Grã-Cruz da Cavalaria. Todos estes graus agrupados formariam o Ilustre Rito da Cavalaria de Ohio – IKRO. Contudo, o

Convento de Buckeye dissolveu-se antes da conferência de vários destes graus, que foram esquecidos até serem trazidos ao Brasil.

➤ **Autores**

- ❖ **Tio J. Willian Kutschbach** – Ex-Templário (1972), Tríade (1973), Manto Prateado (1974) – revisado por Pat King.
- ❖ **John Ferguson** – Ébano e Anôn (1967).
- ❖ **Paschal Alexander King Jr.** (Pat King) – Cav. da Capela (aprox. 1982) e Cav. da Cruz de Salém (aprox. 1984); Grande Cruz da Cavalaria (aprox. 1995) e Comendador da Cavalaria (aprox. 1994); Cavaleiro da Cadência (idealizado ainda na década de 70 e finalizado 42 em aproximadamente 1989, contudo, detalhes foram alterados durante os vários anos até a versão final de 2006).

O Ilustre Rito da Cavalaria do Brasil

Com o intuito de aprofundar os conhecimentos dos Cavaleiros sobre a Ordem DeMolay, bem como para provocar reflexões acerca dos valores de nossa sociedade, foi instituído no Brasil o IRCB – Ilustre Rito da Cavalaria do Brasil. Trazido em 2004, na gestão do GMN Tio Toshio Furukawa, pelo irmão Marcelo Brito, este rito é composto por três séries:

- Série Histórica: Cavaleiro da Capela, Cav. da Cruz de Salém, Ex-Templário e Tableau/Tríade;
- Série Filosófica: Ébano, Anôn, Cavaleiro da Cadência;
- Série Honorífica: Comendador da Cavalaria, Grande Cruz da Cavalaria e Cav. do Manto Prateado.

A **Série Histórica** proporciona o entendimento de diversas questões não explicadas no grau DeMolay, assim como também aprofunda o estudo da Ordem do Templo. Composta por 4 graus (sendo que o Tríade precisa ser passado imediatamente após o Tableau – sendo este uma instrução), estas cerimônias ensinam lições através da trágica história dos Templários, preparando o Cavaleiro para as reflexões propostas nos próximos graus.

A **Série Filosófica** introduz uma série de reflexões sobre as atitudes do DeMolay em sua vida diária e também dentro de nossa Ordem. Os cavaleiros são chamados aqui para repensar as virtudes aprendidas e a praticar tudo o que já foi ensinado, pois se aproxima agora da maioridade, onde o mundo cobrará muito mais de seus posicionamentos e valores.

A **Série Honorífica** é reservada àqueles que prestaram grandes serviços à Ordem da Cavalaria e merecem ser lembrados por seus préstimos. Composta de três graus, é muitas vezes relacionada às honrarias da Ordem DeMolay (Chevalier, Cruz de Honra e Legião de Honra). Contudo, esses graus possuem propósitos e requisitos diferenciados, conforme constam no formulário de nomeação de honra do Supremo Conselho.

- **Programa de Avaliação e Certificação de Cavaleiros (PACC)**

Como forma de atestar a habilitação dos Conventos para conceder os Graus do IRCB, partiu da Comissão de Organizações Filiadas e Paralelas a iniciativa de um projeto capaz de realizar essa tarefa. Foi então criado o Programa de Avaliação e Certificação de Conventos, que por uma série de questões envolvendo a não realização dos trabalhos e a abstenção destes por parte de alguns Irmãos, não prosperou, levando então ao modelo atual de Certificação de Cavaleiros, que visa evidenciar a capacidade ou não do membro em ser investido no próximo Grau e de forma subsequente, concedê-lo.

Apesar de habilitados para conceder o Grau, em muitos Conventos não é realizada instrução posterior sobre aquilo que foi apresentado e como forma de aprofundar o conhecimento, o PACC se torna ferramenta indispensável que muitas vezes é subestimada por suas exigências de pesquisa e dedicação. Em contrapartida, aqueles que utilizam o Programa atestam sua eficácia e sua importância no entendimento e amadurecimento para os Graus que virão, que sem dúvidas passam lições cada vez mais profundas e de forte apelo.

Pensando nisso, instruiremos na forma de acessar o PACC, que utiliza a estrutura do Ensino à Distância, através da plataforma Moodle, algo bem simples e que leva poucos minutos, visto que o próprio site instrui de forma clara como proceder.

Assim que acessarmos o site <http://pacc.demolay.org.br/login/index.php> teremos a seguinte tela:

Retornando a este site?

Acesse aqui, usando seu Nome de Usuário e a sua Senha.
(O uso de Cookies deve ser permitido no seu navegador) ?

Nome de usuário
Senha

Esqueceu o seu nome de usuário ou a sua senha?

Esta é a sua primeira vez aqui?

Prezados Irmãos e Tios,

ATENÇÃO ao realizar seu registro, esse sistema está integrado com o SISDM e só terá sua funcionalidade completa se preenchido corretamente:

Nome de Usuário: Insira a sua CID.
Senha: Deve ter no mínimo 6 caracteres.

Preencha todos os campos corretamente!!

Atenciosamente,

Comissão de Organizações Filiadas e Paralelas

Assim procederemos com o acesso em caso de já haver cadastro ou com o início de um novo procedimento para cadastrar membro que ainda não é usuário da Plataforma. A seguir, procederemos com o acesso ao Curso do Grau a que fomos investidos para atestar que estamos aptos a ser investidos no subseqüente.

Programa de Avaliação e Certificação de Cavaleiros - SCODB

Você acessou como Marcilio Nakamura (Sair)

Menu Principal

SEJAM BEM VINDOS AO CENTRO DE TREINAMENTO DO SCODB!

ATENÇÃO - Para acessar os cursos, tenha a certeza que realizou seu cadastro de nome de usuário com sua CID, caso isso não tenha ocorrido, envie email para pacc@demolay.org.br para correções necessárias.

Meus cursos

[PACC - Cavaleiro da Capela](#) 
Corretores: Vinicius Andrade Marinho
Corretores: Arthur Angelo de Souza
Corretores: Cláudio Henrique Barbosa
Corretores: Claudio Barbosa
Corretores: Gabriel Bonfante Scarpa Vasconcellos
Corretores: Guilherme Brancher
Corretores: Yan Walter Carvalho Cavalcante
Corretores: Renan de Paiva Castro
Corretores: Bruno Henrique Fernandes
Corretores: Ervilario Júnior
Corretores: Igor Raphael Laranjeira Manoel
Corretores: Francinei Menin

Esse espaço foi desenvolvido para qualificar, treinar e aprimorar o conhecimento DeMolay dos Irmãos e Tios maçons. Em caso de qualquer dúvida, entre em contato pelo e-mail pacc@demolay.org.br. Este endereço é oficial e ÚNICO para sanar quaisquer questões relacionadas ao Programa de Avaliação e Certificação de Cavaleiros (PACC).

Calendário

< janeiro 2016 >
Dom Seg Ter Qua Qui Sex Sáb
1 2

Como podemos observar, a interface é de fácil entendimento e bastante simples para trabalhar. Supondo que queiramos iniciar o Curso PACC Cavaleiro da Capela, seremos apresentados ao seguinte:

The screenshot shows a web interface with a sidebar on the left containing navigation links like 'Participantes', 'Atividades', 'Pesquisar nos Fóruns', 'Administração', and 'Meus cursos'. The main content area is titled 'Programação' and contains the following text:

>>>>>>> ATENÇÃO! LEIA ANTES DE ENVIAR SEU TRABALHO! <<<<<<<<<<

CUIDADO! Os trabalhos, conforme instrução da plataforma, precisam estar em formato **PDF** e o **NOME DO ARQUIVO** deve ser o número da **CID** do candidato. **APENAS A CID!**

Por exemplo, se sua CID for 52230, o arquivo deve vir nomeado da seguinte maneira: 52230.pdf. Não precisa colocar nomes ou outros identificadores. Não deve vir em outros formatos como word, txt, etc. **APENAS .pdf!**

Se o seu trabalho não obedecer a esta forma de envio, será **INVALIDADO** e só poderá ser reenviado no próximo ciclo.

Programa de Avaliação e Certificação de Cavaleiros

Sejam bem vindo ao PACC - Cavaleiro da Capela

Pretendemos avaliar o conhecimento adquirido neste grau, esperamos que os Cavaleiros desfrutem dessa ferramenta para aprimorar seu conhecimento.

Dúvidas abra um tópico no fórum de discussões.

>>>>>>> ATENÇÃO! LEIA ANTES DE ENVIAR SEU TRABALHO! <<<<<<<<<<

CUIDADO! Os trabalhos, conforme instrução da plataforma, precisam estar em formato **PDF** e o **NOME DO ARQUIVO** deve ser o número da **CID** do candidato. **APENAS A CID!**

Por exemplo, se sua CID for 52230, o arquivo deve vir nomeado da seguinte maneira: 52230.pdf. Não precisa colocar nomes ou outros identificadores. Não deve vir em outros formatos como word, txt, etc. **APENAS .pdf!**

Se o seu trabalho não obedecer a esta forma de envio, será **INVALIDADO** e só poderá ser reenviado no próximo ciclo.

The right sidebar contains sections for 'Últimas notícias', 'Próximos Eventos', and 'Atividade recente'.

Somos então apresentados às instruções relativas ao modo de envio do trabalho, que deverá ser sempre no formato de arquivo .PDF

The screenshot shows the same web interface as above. The main content area contains the same instructions regarding PDF submission. Below the instructions is a list of navigation links:

- 1 [Instruções para o PACC - Capela](#)
- [Mural de notícias](#)
- [Fórum Discussões - Capela](#)
- [Envio do PACC - Capela](#)
- [Certificado do PACC Capela](#)
- [TORNEIO IRCB - CAPELA](#)

The footer of the page indicates 'Você acessou como Marclio Nakamura (Sair)' and a 'Home Page' button.

Na tela subsequente, temos informação dos cursos já realizados e será nela que teremos contato com o resultado de nosso trabalho, o qual deve atingir uma pontuação mínima de 60 para aprovação em Graus da Série Histórica e 70 para Graus da Série Filosófica, lá também, acessaremos as instruções para confecção do trabalho.








DO FORMATO DOS TRABALHOS

Buscando atingir os objetivos de avaliar e certificar o conhecimento dos Cavaleiros para os Ciclos do PACC, os trabalhos dos Cavaleiros deverão ser redigidos e entregues de forma separada – um trabalho para cada grau a ser certificado – compondo assim uma sucessão de trabalhos. Os trabalhos deverão ser elaborados por um Cavaleiro somente, não sendo admitidos trabalhos feitos por mais de um Cavaleiro, tampouco trabalhos iguais de dois ou mais Cavaleiros.

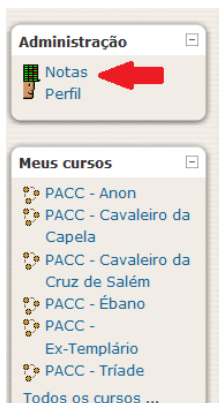
Enfatizamos que o conhecimento histórico sobre o grau é importante, mas é muito mais relevante que seja feita uma reflexão filosófica aprofundada sobre os ensinamentos de cada grau.

É recomendada a divisão por tópicos dos temas a serem explorados nos trabalhos de cada um dos Graus. Entretanto os trabalhos devem contemplar os seguintes tópicos principais:

Evidentemente, para preservação das informações e lições contidas no Grau, não apresentaremos os tópicos do mesmo. Após o término da redação do trabalho, o envio deverá ser feito da seguinte forma

- 1  [Instruções para o PACC - Capela](#)
-  [Mural de notícias](#)
-  [Fórum Discussões - Capela](#)
-  [Envio do PACC - Capela](#) 
-  [Certificado do PACC Capela](#)
-  [TORNEIO IRCB - CAPELA](#)

Após isso, aguardaremos a correção do trabalho, lembrando que o Ciclo do PACC, que se refere ao período em que podemos realizar o envio, se inicia ao 1º (Primeiro) dia do mês e se encerra no 7º (Sétimo) dia. Retornaremos à plataforma por volta do 24º (Vigésimo quarto) dia do mês, salvo em caso de solicitação de prioridade na correção através do e-mail pacc@demolay.org.br que servirá para possibilitar a investidura de Cavaleiros em caráter extraordinário, havendo liberação do desempenho por volta do 15º (Décimo quinto) dia do mês. Findo esse período, acessaremos da seguinte maneira.



Administração

- Notas
- Perfil

Meus cursos

- PACC - Anon
- PACC - Cavaleiro da Capela
- PACC - Cavaleiro da Cruz de Salém
- PACC - Ébano
- PACC - Ex-Templário
- PACC - Triade
- Todos os cursos ...





Dúvidas abra um tópico no fórum de discussões.

>>>>>>> ATENÇÃO! LEIA ANTES DE ENVIAR SEU TRABALHO! <<<<<<<<<<<<<

CUIDADO! Os trabalhos, conforme instrução da plataforma, precisam estar em formato PDF e o NOME DO ARQUIVO deve ser o número da CID do candidato. APENAS A CID!

Por exemplo, se sua CID for 52230, o arquivo deve vir nomeado da seguinte maneira: 52230.pdf. Não precisa colocar nomes ou outros identificadores. Não deve vir em outros formatos como word, txt, etc. APENAS .pdf!

Se o seu trabalho não obedecer a esta forma de envio, será INVALIDADO e só poderá ser reenviado no próximo ciclo.

- 1  [Instruções para o PACC - Capela](#)
-  [Mural de notícias](#)
-  [Fórum Discussões - Capela](#)
-  [Envio do PACC - Capela](#)

Em caso de aprovação, solicitaremos ao Ilustre Comendador Cavaleiro a concessão do Grau caso seja possível e caso não seja, temos a possibilidade de entrar em contato com outro Convento apto a conceder o mesmo, estando devidamente comunicado o ICC e com sua autorização. Em caso de reprovação aguardaremos novo ciclo e faremos novo trabalho com mais dedicação e afinco, nos mantendo sempre afastados do **PLÁGIO** que depõe contra nossa honra de DeMolays.

O procedimento do PACC é simples e ágil, possibilitando acesso com relativa facilidade a todas as informações necessárias para confeccionar o trabalho.

Atenciosamente,

Secretaria de Conventos do Grande Capítulo do Estado de Minas Gerais
Gestão 2016 - “Somos todos um Grande Capítulo.”